

EDITH-STEIN-SCHULE

Grundschule Memmingen
87700 Memmingen, Kneippstr. 22
Tel.: 08331 / 86073
Fax: 08331 / 82713
E-Mail: verwaltung@esgs-mm.de



Stand: 24.04.2020

Arbeits- und Lernplan für die Klasse 3c

Zeitraum: 27.04. – 30.04.2020

Das bedeuten die Zeichen im Lernplan:



= Selbstkontrolle (Kontrolliere mit deinem grünen Fineliner. Das Lösungsblatt findest du auf mebis.)














= Abgabe bei Frau Lehner (Lade dein ausgefülltes Arbeitsblatt auf mebis hoch oder sende es an die bekannte E-Mail-Adresse lehner.schule@web.de)

Die Kurse auf Mebis (= Name der Lernplattform) finden Sie auf der Internetseite: www.mebis.bayern.de

Den Benutzernamen und das Passwort habe ich Ihnen per E-Mail geschickt.

Das musst du jeden Tag üben:

- 10 Minuten laut vorlesen
- 10 Minuten Kopfrechnen

	Deutsch	Mathematik	HSU
Montag	<p>Kurs: Der Redebegleitsatz</p> <p>Sieh dir den Kurs an und bearbeite die Aufgabe 1 </p>	<p>Kurs: Rechnen mit Geld - Kommaschreibweise</p> <p>Sieh dir den Kurs an und bearbeite:</p> <ul style="list-style-type: none"> • Aufgabe 1 • Arbeitsblatt 1,2 • Aufgabe 2  	<p>Frei </p>
	<p>Kurs: Eine Geschichte schreiben</p> <p>Sieh dir im Kurs das Thema „Der Hauptteil – Passende Adjektive“ an und bearbeite:</p> <ul style="list-style-type: none"> • „Was macht den Text spannend“ im Kurs <p>Arbeitsblatt 4 </p>		
	<p>Kurs: Adjektive mit der Endung -ig und -lich</p> <p>Sieh dir das Lernvideo an und bearbeite das Thema „Wiederholung: Die Wortart „Adjektiv““. Bearbeite auch das AB „Übung zu den Wortarten“ (3 Seiten).</p> 		
Dienstag	<p>Kurs: Der Redebegleitsatz</p> <p>Sieh dir das Lernvideo in mebis an und bearbeite AB 1 und AB 2 </p>	<p>Kurs: Übungen zur schriftlichen Addition</p> <p>Schriftliche Addition mit Ziffernkarten</p> <p>Aufgabe 1,2,4</p> <p>Aufgabe 3 </p>	<p>Kurs: Vom Korn zum Brot</p> <p>Bearbeite das Thema „Das Getreidekorn“ mit dem Arbeitsblatt 1.</p> 
	<p>Kurs: Eine Geschichte schreiben</p> <p>Sieh dir im Kurs das Thema „Der Hauptteil – Unterschiedliche Satzanfänge“ an und bearbeite:</p> <p>Arbeitsblatt 5 </p>		
	<p>Kurs: Adjektive mit der Endung -ig und -lich</p> <p>Bearbeite das Thema „Adjektive auf die Endung -ig“ mit den Aufgaben 1  und 2 .</p>		

	Deutsch	Mathematik	HSU
Mittwoch	Kurs: Der Redebegleitsatz Bearbeite AB 3 👍	Rechnen mit Geld – Kommaschreibweise Sieh dir in Mebis die Bereiche: Schriftliche Addition mit Geldbeträgen, Überschlagen von Geldbeträgen und Sachaufgaben an. Bearbeite folgende Aufgaben: <ul style="list-style-type: none"> • Aufgabe 3, 4 👍 • Arbeitsblatt 3 👍 	Kurs: Vom Korn zum Brot Bearbeite das Thema „ Der Aufbau einer Getreidepflanze “ mit den Arbeitsblättern 2 und 3. 👍
	Kurs: Eine Geschichte schreiben Sieh dir im Kurs das Thema „ Der Hauptteil – Wörtliche Rede “ an und bearbeite: Arbeitsblatt 6 👍		
	Kurs: Adjektive mit der Endung -ig und -lich Bearbeite das Thema „ Adjektive auf die Endung -lich “ mit der Aufgabe 3 ✉️.		
Donnerstag	Kurs: Der Redebegleitsatz Bearbeite im Sprachbuch S. 53, Aufgabe 5 ✉️ und S. 51, Aufgabe 2 👍	Rechnen mit Geld – Kommaschreibweise Üben, üben, üben <ul style="list-style-type: none"> • RB S. 56 Nr. 1,3,6 ✉️ • RB S. 80 Nr. 1,2,4 ✉️ 	Kurs: Vom Korn zum Brot Bearbeite das Thema „ Wie wächst Getreide? “ mit dem Arbeitsblatt 4. 👍
	Kurs: Eine Geschichte schreiben Sieh dir im Kurs das Lernvideo zum Thema „ Der Hauptteil – Zusammenfassung “ an und schreibe eine Geschichte: Eigene Geschichte ✉️		
	Kurs: Adjektive mit der Endung -ig und -lich Übung- Kannst du es? Bearbeite die Arbeitsblätter 1 und 2. Mache auch die Seite 24 im Zauberlehrling der Klasse 4. 👍		